

Néo Hyundai TUCSON



Powered by **Hyundai SmartStream™**



Ανακαλύψτε το SUV από την αρχή.

Ό,τι κι αν σας επιφυλάσσει η ζωή, το νέο TUCSON σας καλύπτει. Ο πρωτοποριακός σχεδιασμός, το ανανεωμένο εσωτερικό του και οι εξελιγμένες έξυπνες τεχνολογίες του το καθιστούν τον τέλειο σύντροφο σε κάθε είδους διαδρομή. Η ζωή μπορεί να είναι απρόβλεπτη, αλλά με το νέο TUCSON ανακαλύπτετε την έννοια του SUV από την αρχή - μαζί και τις χαρές της ζωής στις οποίες θα σας συντροφεύσει.

Εκλεπτυσμένο, ανανεωμένο, πρωτοποριακό.

Η ανανεωμένη σχεδίαση του νέου TUCSON προάγει τη σύγχρονη αισθητική στο επόμενο επίπεδο, ενώ οι σμιλεμένες επιφάνειες και οι δυναμικές γραμμές του έχουν ήδη συμβάλει στο να αναδειχτεί best-seller στην κατηγορία του πανευρωπαϊκά.



Ισχυρά, νέα σχεδιαστικά στοιχεία εναρμονίζονται με τις γεωμετρικές φόρμες και τα επανασχεδιασμένα κρυμμένα παραμετρικά φώτα μπροστά.



Ηλεκτρικό όταν το θέλετε. Βενζινοκίνητο όταν το χρειάζεστε. Το νέο TUCSON Plug-in Hybrid σας προσφέρει πλήρως ηλεκτρική αυτονομία 71 χλμ. (σε συνδυαστικό WLTP κύκλο).



Έχετε στη διάθεσή σας έως 616 λίτρα χώρου αποσκευών με τα καθίσματα σε όρθια θέση και έως 1.795 λίτρα με τα καθίσματα αναδιπλωμένα. Η αναδίπλωση σε αναλογία 40:20:40 παρέχει τη μέγιστη δυνατή ευελιξία.



Πλήρως ανανεωμένο με την ενσωμάτωση εντυπωσιακών οθονών και προηγμένων τεχνολογιών, το εσωτερικό συνδυάζει έξυπνα την ευρυχωρία και την πρακτικότητα προσφέροντας μία ευχάριστη αίσθηση ελευθερίας.

Δυναμική σχεδίαση, αθλητικός χαρακτήρας.

Εμπνευσμένη από τον μηχανοκίνητο αθλητισμό, η έκδοση N Line ενισχύει την спор πτυχή του χαρακτήρα του νέου TUCSON. Σχεδιαστικές αναβαθμίσεις όπως τα πλαϊνά διακοσμητικά και οι θόλοι των τροχών στο χρώμα του αμαξώματος καταλήγουν στους πιο τολμηρούς προφυλακτήρες προσφέροντας πιο δυναμικές γραμμές και εμφάνιση εμπνευσμένη από τον αθλητικό χαρακτήρα των μοντέλων N.



Οι τολμηρές νέες ζάντες αλουμινίου 19" με το λογότυπο N και τη σχεδίαση πτερυγίου αποτελούν ένα τολμηρό στιλιστικό στοιχείο και ενισχύουν τον δυναμισμό του TUCSON N Line.




Στο εσωτερικό ξεχωρίζουν τα спор μεταλλικά πεντάλ και το τιμόνι N Line ενώ κόκκινες πινελιές δίνουν παντού το «παρών». Τα спор καθίσματα N Line εξασφαλίζουν έλεγχο και άνεση κατά την οδήγηση με εξαιρετική οσφυϊκή στήριξη και φέρουν πολυτελή επένδυση από μαύρο suede και δέρμα με κόκκινες ραφές.

Εξελιγμένο σύστημα τηλεματικής Bluelink®

Με το νέο TUCSON απολαμβάνετε μια συναρπαστική εμπειρία οδήγησης, χάρη στις εξελιγμένες υπηρεσίες τηλεματικής Bluelink®. Με την τελευταία έκδοση των υπηρεσιών Bluelink® Connected Car Services, το νέο TUCSON προσφέρει απρόσκοπτη συνδεσιμότητα και ένα ευρύ φάσμα λειτουργιών που κάνουν την ζωή και οδήγησή σας πιο άνετη και ευχάριστη, όπως για παράδειγμα το (προαιρετικό) ψηφιακό κλειδί που μπορείτε να χειρίζεστε από το κινητό σας. Επιπλέον, χάρη στις ασύρματες, μέσω cloud ενημερώσεις λογισμικού (Over-The-Air), έχετε πρόσβαση στις τελευταίες βελτιώσεις λογισμικού αμέσως μόλις αυτές είναι διαθέσιμες, χωρίς να χρειάζεται να τις εγκαταστήσετε μόνοι σας ή να επισκεφθείτε το τοπικό σας συνεργείο Hyundai.




Bluelink



Αποστολή προορισμού στο αυτοκίνητο.
Με το σύστημα πλοήγησης και τηλεματικής του TUCSON, μπορείτε να χρησιμοποιήσετε την εφαρμογή Bluelink για να αναζητήσετε τον προορισμό σας από το κινητό σας, προτού μπείτε στο αυτοκίνητο. Πλέον, δεν έχετε παρά να μπείτε στο TUCSON και να πατήσετε 'go'. Το Bluelink συγχρονίζει τη διαδρομή στο σύστημα πλοήγησης, ώστε να ξεκινήσετε το ταξίδι σας χωρίς καθυστέρηση.



Κλείδωμα & ξεκλείδωμα θυρών από απόσταση.
Ξεχάσατε να κλειδώσετε το αυτοκίνητό σας; Μην ανησυχείτε, το TUCSON θα σας ενημερώσει στέλνοντας ειδοποίηση στο κινητό σας. Μετά, εισάγοντας το PIN σας, μπορείτε να κλειδώσετε ή να ξεκλειδώσετε το αυτοκίνητό σας από το κινητό σας, πατώντας το σχετικό πλήκτρο στην εφαρμογή Bluelink.



Live πληροφορίες για τιμές καυσίμου.
Βρείτε καύσιμο όταν το χρειάζεστε, σε προσιτή τιμή. Η σχετική υπηρεσία σας παρέχει τις πιο ενημερωμένες πληροφορίες για τις τρέχουσες τιμές καυσίμων και για τη θέση των πρατηρίων, τις ώρες λειτουργίας και τις μεθόδους πληρωμής. Όλες οι πληροφορίες εμφανίζονται στην οθόνη αφής του συστήματος πλοήγησης.



Connected Routing.
Θέλετε πιο λεπτομερείς πληροφορίες για την κυκλοφορία, πιο ακριβείς ώρες άφιξης και πιο αξιόπιστους επανυπολογισμούς διαδρομών ώστε να φτάνετε ταχύτερα στον προορισμό σας; Το σύστημα πλοήγησης, βασισμένο σε cloud, χρησιμοποιεί δεδομένα πραγματικού χρόνου και τα συνδυάζει και με παρελθοντικά δεδομένα, για καλύτερη πρόβλεψη και καθοδήγηση στην διαδρομή.



Εντοπισμός του αυτοκινήτου σας.
Ξεχάσατε που έχετε σταθμεύσει; Κανένα πρόβλημα. Απλά ανοίξτε την εφαρμογή Bluelink και ο χάρτης θα σας οδηγήσει εκεί.



On-demand διαγνωστικός έλεγχος.
Για μεγαλύτερη ξεγνοιασιά, μπορείτε να πραγματοποιήσετε έναν πλήρη διαγνωστικό έλεγχο για την κατάσταση υγείας του αυτοκινήτου σας, μέσω της εφαρμογής Bluelink του smartphone σας.



Live πληροφορίες στάθμευσης.
Βρείτε ένα χώρο στάθμευσης ταχύτερα, χωρίς στρες και άσκοπη κατανάλωση καυσίμου. Η υπηρεσία αυτή σας βοηθά να βρίσκετε και να συγκρίνετε επιλογές χώρων στάθμευσης σε πραγματικό χρόνο, σε γκαράζ, θέσεις στάθμευσης και σημεία στο δρόμο.



Συνέχιση πλοήγησης πεζή μετά τη στάθμευση (Last Mile Navigation)
Εάν πρέπει να παρκάρετε το TUCSON σας πριν φτάσετε στον τελικό προορισμό, μπορείτε να μεταφέρετε τις υπηρεσίες πλοήγησης από το αυτοκίνητο στην εφαρμογή. Στη συνέχεια, με τη βοήθεια της επαυξημένης πραγματικότητας (AR) ή των Google Maps, το τηλέφωνό σας θα σας καθοδηγήσει ακριβώς στο σημείο που θέλετε.

Εξοπλισμός.

Ασφάλεια και Συστήματα Hyundai SmartSense™	EXCLUSIVE	PREMIUM	DISTINCTIVE	N Line
ESC & ABS / VSM: Συστήματα συνεργασίας τιμονιού με ESP	•	•	•	•
Αερόσακοι μετωπικοί, πλευρικοί, τύπου κουρτίνας και κεντρικός (7)	•	•	•	•
Σύστημα εξοικονόμησης καυσίμου ISG (Idle Stop & Go)	•	•	•	•
TPMS Σύστημα προειδοποίησης χαμηλής πίεσης ελαστικών	•	•	•	•
Υποδοχές παιδικού καθίσματος ISOFIX	•	•	•	•
Ένδειξη χαμηλής στάθμης υγρού υαλοκαθαριστήρων	•	•	•	•
Σύστημα E-call - Άμεση κλήση πανευρωπαϊκού αριθμού εκτάκτου ανάγκης 112	•	•	•	•
Trailer Stability Assist - Σύστημα Υποβοήθησης Ευστάθειας Ρυμουλκούμενου	•	•	•	•
Hyundai Smart Sense™ MCB - Σύστημα Αυτόματης Πέδησης μετά την 1η πρόσκρουση (Αποφυγής Πολλαπλής Πρόσκρουσης)	•	•	•	•
Hyundai Smart Sense™ VSM - Συνεργασία Ηλεκτρικής Υποβοήθησης Τιμονιού (MDPS) και Ελέγχου Ευστάθειας (ESC)	•	•	•	•
Hyundai Smart Sense™ HAC - Σύστημα Υποβοήθησης Εκκίνησης σε Ανηφόρα	•	•	•	•
Hyundai Smart Sense™ DBC - Σύστημα Υποβοήθησης Καθόδου	•	•	•	•
Hyundai Smart Sense™ MSLA - Σύστημα Περιοριστή Ταχύτητας	•	•	•	•
Hyundai Smart Sense™ LDW - Σύστημα Προειδοποίησης Εκτροπής Λωρίδας	•	•	•	•
Hyundai Smart Sense™ LKA - Σύστημα Υποβοήθησης Διατήρησης Λωρίδας	•	•	•	•
Hyundai Smart Sense™ LFA - Σύστημα Οδήγησης στο Μέσο της Λωρίδας	•	•	•	•
Hyundai Smart Sense™ LVDA - Σύστημα Προειδοποίησης Εκκίνησης Προπορευόμενου Οχήματος	•	•	•	•
Hyundai Smart Sense™ DAW - Σύστημα Προειδοποίησης Απόσπασης Προσοχής Οδηγού	•	•	•	•
Hyundai Smart Sense™ FCA City - Σύστημα Αυτόματης Έκτακτης Πέδησης (χαμηλών ταχυτήτων)	•	•	•	•
Hyundai Smart Sense™ FCA Interurban - Σύστημα Αυτόματης Έκτακτης Πέδησης (μεγαίων ταχυτήτων)	•	•	•	•
Hyundai Smart Sense™ FCA Pedestrian - Σύστημα Αυτόματης Έκτακτης Πέδησης (ανίχνευση πεζών)	•	•	•	•
Hyundai Smart Sense™ FCA 1.5 με Junction Turning - Σύστημα Αυτόματης Έκτακτης Πέδησης κατά τη στροφή σε διασταύρωση - Hyundai Smart Sense+ (MT)	-	-	•	•
Hyundai Smart Sense™ FCA 1.5 με Junction Turning + SCC Έξυπτος Ρυθμιστής Ταχύτητας με λειτουργία Stop & Go - Hyundai Smart Sense+ (DCT/AT)	-	-	•	•
Hyundai Smart Sense™ FCA Cyclist - Σύστημα Αυτόματης Έκτακτης Πέδησης (ανίχνευση δικύκλων)	•	•	•	•
Hyundai Smart Sense™ SCL - Στατικά Φώτα Στροφής	•	•	•	•
Hyundai Smart Sense™ SLA - Σύστημα Έξυπνης Ανανώρισης και Προσαρμογής (αυτόματα κιβ. 7-DCT και 6AT) / Προειδοποίησης (MT) στα Όρια Ταχύτητας	•	•	•	•
Hyundai Smart Sense™ HBA - Σύστημα Αυτόματης Ρύθμισης Ύψους Φώτων	•	•	•	•
Hyundai SmartSense™ Crosswind Stability Control - Σύστημα Ελέγχου Ευστάθειας σε Πλευρικό Άνεμο	•	•	•	•
Hyundai SmartSense™ BCA - Σύστημα Αποφυγής Σύνκρουσης Τυφλού Σημείου με Πέδηση	-	•	•	•
Hyundai SmartSense™ RCCA - Σύστημα Αποφυγής Σύνκρουσης με Κάθετα Διερχόμενα κατά την Όπισθεν με Πέδηση	-	•	•	•
Hyundai SmartSense™ SEW - Σύστημα Προειδοποίησης Σύνκρουσης κατά το άνοιγμα των Θυρών (σε περίπτωση διερχόμενου οχήματος)	-	•	•	•
Hyundai SmartSense™ Rear Occupant Alert - Σύστημα Προειδοποίησης εγκατάλειψης προσώπου στο πίσω κάθισμα (χωρίς αισθητήρα)	•	•	•	•
Άνεση				
Ψηφιακός πίνακας οργάνων 12,3" με διαμορφώσιμη οθόνη 4,2"	•	•	-	-
Πλήρως διαμορφώσιμος ψηφιακός πίνακας οργάνων 12,3"	-	-	-	•
Air Condition	-	-	-	-
Αυτόματος 2-ζωνικός κλιματισμός με λειτουργία αποθάμνωσης	-	-	-	-
Αυτόματος 3-ζωνικός κλιματισμός (οδηγού - συνοδηγού - πίσω επιβατών) με λειτουργία αποθάμνωσης	-	-	•	•
Multi air mode: Τεχνολογία πολυκατευθυντικών αεραγωγών κλιματισμού	-	•	•	•
Αεραγωγοί πίσω επιβατών (κάτω από τα καθίσματα οδηγού/συνοδηγού)	-	•	-	-
Ρυθμιζόμενοι αεραγωγοί πίσω επιβατών (στο πίσω μέρος της κεντρικής κονσόλας)	-	-	•	•
Ηλεκτρικά παράθυρα εμπρός & πίσω (οδηγού με λειτουργία auto up/down & safety)	-	-	-	-
Ηλεκτρικά παράθυρα εμπρός & πίσω (όλα με λειτουργία auto up/down & safety)	-	•	•	•
Ηλεκτρικά ρυθμιζόμενοι & θερμαινόμενοι καθρέπτες	•	•	•	•
Ηλεκτρικά αναδιπλούμενοι εξωτερικοί καθρέπτες	•	•	•	•
Κεντρικό κλειδί με τηλεχειρισμό & συναγερμός παραβίασης	•	•	•	•
Έξυπνο κλειδί με αισθητήρα εγγύτητας	•	•	•	•
Έξυπνο κλειδί με αισθητήρα εγγύτητας - Αισθητήρας αφής στις χειρολαβές (μόνο σε συνδυασμό με το Digital Key)	-	-	ο	ο
Πλήκτρο εκκίνησης "Start"	•	•	•	•
Υποβραχιόνιο εμπρός καθισμάτων	•	•	•	•
Υποβραχιόνιος ταξιδιού & ένδειξη εξωτερικής θερμοκρασίας	•	•	•	•
Ηλεκτρικό χειρόφρενο	•	•	•	•
Διαριζόμενο πίσω κάθισμα 40/20/40	•	•	•	•
Μαγκλις εύκολης ανάκλισης πίσω καθισμάτων από το χώρο αποσκευών	-	-	•	•
Ρυθμιζόμενη κολώνα τιμονιού καθ' ύψος και τηλεσκοπικά	-	•	•	•
Κάθισμα οδηγού ρυθμιζόμενο σε ύψος	-	•	•	•
Κάθισμα συνοδηγού ρυθμιζόμενο σε ύψος	-	•	•	•
Ηλεκτρικά ρυθμιζόμενα οσφυϊκή στήριξη καθίσματος οδηγού	-	•	•	•
Ηλεκτρικά ρυθμιζόμενα οσφυϊκή στήριξη καθίσματος συνοδηγού	-	•	•	•
Θερμαινόμενα καθίσματα εμπρός & θερμαινόμενο τιμόνι	-	-	•	•
Υφασμάτινη επένδυση καθισμάτων	-	-	-	-
Επένδυση καθισμάτων από συνδυασμό υφάσματος/δέρματος	-	-	•	•
Πακέτο Soft Touch: Αναβαθμισμένες επενδύσεις θυρών και ταμπλό με συνδυασμό υφάσματος & δέρματος, διακοσμητικά εξώρραφα, διακόπτες παραθύρων με glossy black φινιρίσμα	-	-	•	•
(Μόνο για αυτόματα 7-DCT/6AT) Shift by wire (επιλογές αυτομάτου κιβωτίου με λεβιέ στην κολώνα του τιμονιού)	•	•	•	•
(Μόνο για αυτόματα 7-DCT/6AT) Χειριστήρια αλλαγής ταχυτήτων +/- στο τιμόνι (paddle shifters)	•	•	•	•
Επιλογή προφίλ οδήγησης (Drive Mode Select)	•	•	•	•
Επιλογή αποκλειστικής ηλεκτροκίνησης με πλήκτρο	• (Plug in)	• (Plug in)	• (Plug in)	• (Plug in)
Ενσωματωμένος φορτιστής (on board charger) με καλώδιο φόρτισης για οικιακή πρίζα Schuko	• (Plug in)	• (Plug in)	• (Plug in)	• (Plug in)
Πολυλειτουργικό τιμόνι με ρυθμίσεις ταχύτητας (cruise control) Bluetooth, ηχοσυστήματος	•	•	•	•
Δερμάτινη επένδυση τιμονιού & δερμάτινη επένδυση επιλογέα ταχυτήτων	•	•	•	•
Εσωτερικές λαβές θυρών μεταλλικού χρώματος	•	•	•	•
Ηλεκτροχρωματικός εσωτερικός καθρέφτης	-	•	•	•
Σκιάδια οδηγού και συνοδηγού με καθρέπτη και φωτισμό	•	•	•	•
LED εσωτερικός φωτισμός	•	•	•	•
Ατμοσφαιρικός εσωτερικός φωτισμός (Mood Lamp)	-	-	•	•
Αισθητήρας βροχής	-	•	•	•
Ασύρματη φόρτιση κινητού τηλεφώνου	-	•	•	•
Ρυθμιστής ταχύτητας (Cruise Control)	•	•	-	-
Smart Cruise Control: Έξυπτος Ρυθμιστής Ταχύτητας με λειτουργία Stop & Go (0-160km/h) (μόνο σε DCT)	•	•	•	•
Κεντρικό υποβραχιόνιο πίσω με πατηροθήκη	•	•	•	•

• Βασικός εξοπλισμός, ο Προαιρετικός εξοπλισμός, - Δεν διατίθεται

Άνεση	EXCLUSIVE	PREMIUM	DISTINCTIVE	N Line
Κάλυμμα χώρου αποσκευών με δυνατότητα αποθήκευσης	•	•	•	•
Δίκτυ στερέωσης αποσκευών στον χώρο αποσκευών	•	•	•	•
Εξωτερική εμφάνιση				
Μάσκα και γρίλια εμπρός σε νκρί/ασμί χρώμα	•	•	-	-
Μάσκα και γρίλια εμπρός σε μαύρο χρώμο / glossy black τελείωμα στους προφυλακτήρες	-	-	•	•
Half-mirror LED φώτα ημέρας: ειδικό φινιρίσμα φώτων ημέρας με εμφάνιση καθρέπτη	-	-	•	•
Διπλή απόληξη εξάτμισης	-	-	•	•
Προφυλακτήρες στο χρώμα του αμαζώματος	•	•	•	•
Καθρέπτες στο χρώμα του αμαζώματος	•	•	•	-
Λαβές θυρών στο χρώμα του αμαζώματος	•	•	•	•
Ράγες οροφής	-	•	•	•
Εμπρός & πίσω διακοσμητικά αμαζώματος (skid plates) ασημί χρώματος	•	•	•	•
Διχρωμία αμαζώματος: Οροφή και κολώνες A/B/C σε χρώμα Abyss Black	-	ο	ο	ο
N Line Πακέτο Εξωτερικού:				
N Line προφυλακτήρες εμπρός/πίσω και skid plates εμπρός/πίσω	-	-	-	•
N Line γρίλια και μάσκα εμπρός	-	-	-	•
N Line λογότυπα περιμετρικά του αμαζώματος	-	-	-	•
N Line ζάντες αλουμινίου	-	-	-	•
N Line πίσω αεροτομή	-	-	-	•
Θόλοι τροχών και πλαϊνά μαρσπιέ στο χρώμα του αμαζώματος	-	-	-	•
Εξωτερικοί καθρέπτες μαύρου glossy χρώματος	-	-	-	•
Πλαίσιο παραθύρων μαύρου glossy χρώματος	-	-	-	•
Πίσω φως ομίχλης LED	-	-	-	•
N Line Πακέτο Εσωτερικού:				
Καθίσματα από συνδυασμό suede υφάσματος και Alcantara με κόκκινα εξώρραφα	-	-	-	•
Μαύρη επένδυση οροφής	-	-	-	•
N Line λογότυπα σε τιμόνι και καθίσματα οδηγού/συνοδηγού και start button με κόκκινα περιγράμματα	-	-	-	•
Μεταλλικά πεντάλ οδηγού	-	-	-	•
Deluxe εσωτερικά μαρσπιέ (μεταλλικά)	-	-	-	•
Ορατότητα				
Πλήρη φώτα LED εμπρός	•	•	•	•
Πλήρη φώτα LED πίσω	-	-	-	•
Πίσω φως ομίχλης LED (N Line μόνο)	-	-	-	•
Αυτόματο άναμμα φώτων με λειτουργίες Welcome και Escort κατά την είσοδο και έξοδο από το όχημα	-	•	•	•
Υαλοκαθαριστήρες τύπου AERO	•	•	•	•
Πλαφονιέρα & φως ανάνιωσης χάρτη	•	•	•	•
Σκούρα κρύσταλλα (privacy glass)	•	•	•	•
Φωτισμός χώρου αποσκευών	•	•	•	•
Εξωτερικοί καθρέπτες με ενσωματωμένο φλας	•	•	•	•
Κάμερα οπισθοπορίας με δυναμικές γραμμές καθοδήγησης	•	•	•	•
Σύστημα υποβοήθησης παρκαρίσματος εμπρός και πίσω (PAS) με επιλογέα απενεργοποίησης	•	•	•	•
Συνδεσιμότητα και Ηχοσύστημα				
Σύστημα πολυμέσων και ήχου MP3 player, με RDS, 4 ηχεία και 2 tweeters	•	•	•	•
Πρίζα 12V στην κεντρική κονσόλα και στον χώρο αποσκευών	•	•	•	•
Θύρα ηχοσυστήματος USB (Type-A)	•	•	•	•
Θύρα USB ταχείας φόρτισης (Type-C)	•	•	•	•
2 x θύρες USB ταχείας φόρτισης (Type-C) για τη δεύτερη σειρά καθισμάτων	•	•	•	•
Χειριστήρια ηχοσυστήματος στο τιμόνι	•	•	•	•
Bluetooth με audio streaming και αναγνώριση φωνής	•	•	•	•
Έγχρωμη οθόνη αφής AVN 12,3" με φωνητική ρύθμιση κλιματισμού και θέρμανσης καθισμάτων, επιλογές SmartSense, επιλογή ήχων φύσης	•	•	•	•
Σύστημα πλοήγησης με συνδεδεμένες υπηρεσίες (πληροφορίες διαδρομής, πλοήγηση Last Mile Navigation)	•	•	•	•
Προφίλ χρήστη, Valet mode, ταυτόχρονη σύνδεση με δύο συσκευές Bluetooth*	•	•	•	•
Hyundai BlueLink®: Τηλεματικές υπηρεσίες (εξ αποστάσεως σύνδεση με smartphone για έλεγχο λειτουργιών, ειδοποιήσεις, ενσωμάτωση ημερολογίου Google/iCloud κλπ)	•	•	•	•
Over-The-Air Updates: Δυνατότητα αναβάθμισης λειτουργικού συστήματος Infotainment ασύρματα, μέσω cloud	•	•	•	•
Ασύρματη σύνδεση με smartphone Android μέσω εφαρμογής Android Auto και με iPhone μέσω Apple CarPlay	•	•	•	•
Κεραία οροφής τύπου "πτερίνιο καρχαρία"	•	•	•	•
Τροχή				
Αεριζόμενα δισκόφρενα εμπρός 17"	•	•	•	•
Δισκόφρενα πίσω 16"	•	•	•	•
Ζάντες αλουμινίου 17" με ελαστικά 215/65/R17	•	-	-	-
Ζάντες αλουμινίου 18" με ελαστικά 235/55/R18	-	-	-	-
Ζάντες αλουμινίου 19" με ελαστικά 235/50/R19	-	-	-	• (N Line σχεδίαση)
Κιτ επισκευής ελαστικού	•	•	•	•
Προεγκατεστημένη καλωδίωση υποδοχής trailer	•	•	•	•

Διαστάσεις.



Στις διπλές αξίες, η μεγαλύτερη τιμή αφορά τις εκδόσεις N Line, ενώ η μικρότερη τιμή αφορά όλες τις υπόλοιπες εκδόσεις.

Ασφάλεια & Συστήματα Hyundai SmartSense™.

Το νέο TUCSON είναι υπερπλήρες σε χαρακτηριστικά ασφαλείας ώστε να προστατεύει πλήρως εσάς και τους αγαπημένους σας.



Blind-Spot View Monitor (BVM)



7 αερόσακοι, συμπεριλαμβανομένου και κεντρικού




Surround View Monitor (SVM)




Rear Occupant Alert (ROA)



Forward Collision-Avoidance Assist (FCA, Junction Turning)



Lane Following Assist (LFA)



Blind-Spot Collision-Avoidance Assist (BCA)



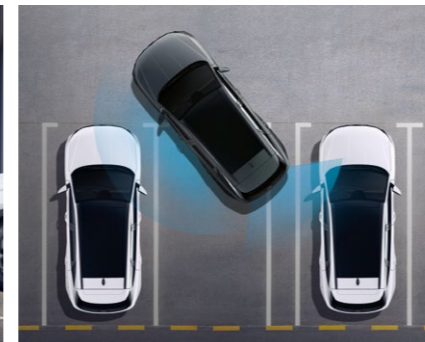
Lane Keeping Assist (LKA)



Smart Cruise Control (SCC) με λειτουργία Stop & Go



Parking Collision-Avoidance Assist (PCA)



Forward/Side/Reverse Parking Distance Warning (PDW)

Εξωτερικά χρώματα.



Atlas White (SAW)



Cypress Green Pearl (T2P)**



Ecotronic Gray Pearl (PE2)



Engine Red (JHR)



Jupiter Orange Metallic (PL2)**



Sailing Blue Pearl (U2P)**



Serenity White Pearl (W6H)



Shimmering Silver Metallic (R2T)



Ultimate Red Metallic (R1P)




Abyss Black Pearl (A2B)



Shadow Gray (TKG)*

*Διαθέσιμο μόνο σε N Line
**Μη Διαθέσιμο σε N Line

Εσωτερικά χρώματα.



Ζάντες & Ελαστικά.

Το TUCSON διατίθεται με μία σειρά κομψών ζαντών αλουμινίου 17", 18" και 19", που ολοκληρώνουν το δυναμικό του προφίλ.



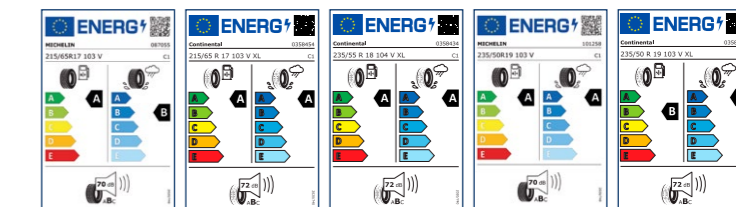
Ζάντες αλουμινίου 17"



Ζάντες αλουμινίου 18"



Ζάντες αλουμινίου 19" (N Line)



Οι τύποι ελαστικών που φέρει το νέο TUCSON, σύμφωνα με τις διαστάσεις των ζαντών και την εκάστοτε εργοστασιακή διαθεσιμότητα, χαρακτηρίζονται από τις παραπάνω σημάσεις σύμφωνα με τον Κανονισμό 2020/740 της Ε.Ε. Περισσότερες πληροφορίες και επεξήγηση των συμβόλων στο www.hyundai.gr/eu-tyre-regulations/

Τεχνικά χαρακτηριστικά.


Powered by **Hyundai SmartStream™**



Κινητήρες	1.6T 160ps 48V Hybrid 6MT	1.6T 160ps 48V Hybrid 7DCT	1.6T 160ps 48V Hybrid 7DCT 4WD	1.6D 136ps 48V Hybrid 6MT
Τύπος κινητήρα	SmartStream G1.6 T-GDi 48V CVVD	SmartStream G1.6 T-GDi 48V CVVD	SmartStream G1.6 T-GDi 48V CVVD	SmartStream D1.6 M6CF3-1e (48V)
Τεχνολογία Εξηλεκτρισμού	48V HYBRID TURBO	48V HYBRID TURBO	48V HYBRID TURBO	48V HYBRID DIESEL
Καύσιμο	Αμόλυβδη Βενζίνη 48V Hybrid	Αμόλυβδη Βενζίνη 48V Hybrid	Αμόλυβδη Βενζίνη 48V Hybrid	Diesel 48V Hybrid
Κυβισμός (κ.ε.)	1.598	1.598	1.598	1.598
Τύπος κιβωτίου ταχυτήτων	Μηχανικό	Αυτόματο διπλού συμπλέκτη	Αυτόματο διπλού συμπλέκτη	Μηχανικό
Σχέσεις κιβωτίου ταχυτήτων	6	7-DCT	7-DCT	6
Ισχύς σε ίππους (ps/rpm)	160 / 5.500	160 / 5.500	160 / 5.500	136 / 4.000
Μέγιστη ροπή (Nm/rpm)	265 / 1.500-3.500	265 / 1.500-3.500	265 / 1.500-3.500	280 / 1.500-3.000
Διάμετρος x Διαδρομή	75,6 X 89,0	75,6 X 89,0	75,6 X 89,0	77,0 x 85,8
Εκκεντροφόροι	DOHC	DOHC	DOHC	DOHC
Αριθμός βαλβίδων	16	16	16	16
Μετάδοση χρονισμού	Καδένα	Καδένα	Καδένα	Ιμάντας
Σύστημα ISG (Stop & Start)	Standard			
Ανάρτηση - Πέδηση				
Εμπρός Ανάρτηση	Τύπου Mc Pherson με ψαλίδι βάσης, ελκοειδή ελατήρια, αντιστρεπτική ράβδο, αμορτισέρ αερίου και ξεχωριστό υποπλαίσιο στήριξης			
Πίσω Ανάρτηση	Τύπου πολλαπλών συνδέσμων Multi-link (2 άνω και ένα κάτω εγκάρσια μπράτσα) με ελκοειδή ελατήρια, αμορτισέρ αερίου, αντιστρεπτική ράβδο και ξεχωριστό υποπλαίσιο στήριξης			
Εμπρός σύστημα πέδησης	Αεριζόμενοι δίσκοι			
Πίσω σύστημα πέδησης	Δίσκοι			
Βάρος - Χωρητικότητες				
Βάρος σε κιλά (ελάχιστο-μέγιστο)	1.478-1.618	1.506-1.649	1.571-1.713	1.478-1.618
Χώρος αποσκευών (lt) (VDA)	577	577	577	546
Χώρος αποσκευών (lt) με διπλωμένα καθίσματα (VDA)	1.756	1.756	1.756	1.725
Χωρητικότητα καυσίμου (lt)	54	54	54	54
Φορτίο οροφής (kg)	100	100	100	100
Ελκτική ικανότητα (kg)	750 χωρίς φρένα / 1.510 με φρένα	750 χωρίς φρένα / 1.510 με φρένα	750 χωρίς φρένα / 1.510 με φρένα	750 χωρίς φρένα / 1.510 με φρένα
Εκτός δρόμου χαρακτηριστικά				
Γωνία προσέγγισης (°)	17,4			
Απόσταση από το έδαφος (mm)	170			
Γωνία φυγής (°)	23,8 (N Line: 23,4)			
Σύστημα διεύθυνσης				
Τύπος υποβοήθησης	Προηγμένη ηλεκτρική υποβοήθηση τιμονιού (MDPS)			
Κύκλος στροφής - ακτίνα (m)	5,5 (+/- 0,2)			
Επιδόσεις				
Μέγιστη ταχύτητα (Km/h)	194	192	192	180
0-100 km/h (sec)	9,9	9,4	9,8	11,4
Αεροδυναμικός συντελεστής (Cd)	0,315			
Μπαταρία - Ηλεκτροκινητήρας Υβριδικών συστημάτων				
Τύπος ηλεκτροκινητήρα	MHSG	MHSG	MHSG	MHSG
Μέγιστη ισχύς ηλεκτροκινητήρα [kW]	12	12	12	12
Μέγιστη ροπή ηλεκτροκινητήρα [Nm]	55	55	55	55
Τύπος μπαταρίας	Λιθίου Ιόντων Πολυμερούς	Λιθίου Ιόντων Πολυμερούς	Λιθίου Ιόντων Πολυμερούς	Λιθίου Ιόντων Πολυμερούς
Τάση μπαταρίας [V]	48	48	48	48
Χωρητικότητα μπαταρίας [kWh]	0,44	0,44	0,44	0,44
Τοποθέτηση μπαταρίας στο όχημα	Κάτω από τον χώρο αποσκευών	Κάτω από τον χώρο αποσκευών	Κάτω από τον χώρο αποσκευών	Κάτω από τον χώρο αποσκευών
Τροφοδοτικό μπαταρίας για AC παροχή (On-Board Charger) (kW)	-	-	-	-
Αυτονομία με αποκλειστική ηλεκτροκίνηση (αστικός/συνδυαστικός κύκλος)	-	-	-	-
Εγγύηση μπαταρίας υψηλής τάσης	-	-	-	-
Καταναλώσεις (lt/100 km) και εκπομπές WLTP				
Κατανάλωση καυσίμου Low Phase	8,2-8,6	7,6-7,8	8,3-8,6	6,3-6,5
Κατανάλωση καυσίμου Medium Phase	6,1-6,6	5,8-6,1	6,4-6,8	5,2-5,6
Κατανάλωση καυσίμου High Phase	5,6-6,1	5,4-5,7	5,9-6,2	4,6-4,9
Κατανάλωση καυσίμου Extra High Phase	6,6-7,2	6,6-7,1	7,1-7,6	5,6-6,2
Κατανάλωση καυσίμου Συνδυαστικός Κύκλος	6,4-6,9	6,2-6,5	6,8-7,1	5,3-5,7
Εκπομπές CO ₂ (g/km) WLTP - Συνδυαστικός Κύκλος	145-157	140-148	153-162	139-149
Πρόγραμμα συντήρησης				
Τακτική συντήρηση (Service) ανά έτη / χλμ	1 / 15.000	1 / 15.000	1 / 15.000	2 / 30.000

1.6D 136ps 48V Hybrid 7DCT	1.6D 136ps 48V Hybrid 7DCT 4WD	1.6T 215ps HEV 6AT	1.6T 215ps HEV 6AT 4WD	1.6T 252ps PHEV 6AT	1.6T 252ps PHEV 6AT
SmartStream D1.6 D7UF1-2 (48V)	SmartStream D1.6 (High) D7UF1-2 (48V)	SmartStream G1.6 T-GDi CVVD HEV	SmartStream G1.6 T-GDi CVVD HEV	SmartStream G1.6 T-GDi CVVD PHEV	SmartStream G1.6 T-GDi CVVD PHEV
48V HYBRID DIESEL	48V HYBRID DIESEL	FULL HYBRID TURBO	FULL HYBRID TURBO	PLUG-IN HYBRID TURBO	PLUG-IN HYBRID TURBO
Diesel 48V Hybrid	Diesel 48V Hybrid	Αμόλυβδη Βενζίνη Full Hybrid	Αμόλυβδη Βενζίνη Full Hybrid	Αμόλυβδη Βενζίνη Plug-in Hybrid	Αμόλυβδη Βενζίνη Plug-in Hybrid
1.598	1.598	1.598	1.598	1.598	1.598
Αυτόματο διπλού συμπλέκτη	Αυτόματο διπλού συμπλέκτη	Αυτόματο	Αυτόματο	Αυτόματο	Αυτόματο
7-DCT	7-DCT	6	6	6	6
136 / 4.000	136 / 4.000	Συνδυαστική 215 / 5.500 Κιν. Εσωτ. Καύσης: 160 / 5.500	Συνδυαστική 215 / 5.500 Κιν. Εσωτ. Καύσης: 160 / 5.500	Συνδυαστική 252 / 5.500 Κιν. Εσωτ. Καύσης: 160 / 5.500 Ηλεκτροκινητήρας: 98 / 2.100-3.300	Συνδυαστική 252 / 5.500 Κιν. Εσωτ. Καύσης: 160 / 5.500 Ηλεκτροκινητήρας: 98 / 2.100-3.300
320 / 2.000-2.250	320 / 2.000-2.250	Συνδυαστική 367 / 1.000-3.600 Κιν.Εσωτ. Καύσης: 265 / 1.500-3.500 Ηλεκτροκινητήρας: 264 / -1.700	Συνδυαστική 367 / 1.000-3.600 Κιν.Εσωτ. Καύσης: 265 / 1.500-3.500 Ηλεκτροκινητήρας: 264 / -1.700	Συνδυαστική 367 / 1.000-4.700 Κιν.Εσωτ. Καύσης: 265 / 1.500-3.500 Ηλεκτροκινητήρας: 304 / -2.200	Συνδυαστική 367 / 1.000-4.700 Κιν.Εσωτ. Καύσης: 265 / 1.500-3.500 Ηλεκτροκινητήρας: 304 / -2.200
77,0 x 85,8	77,0 x 85,8	75,6 X 89,0	75,6 X 89,0	75,6 X 89,0	75,6 X 89,0
DOHC	DOHC	DOHC	DOHC	DOHC	DOHC
16	16	16	16	16	16
Ιμάντας	Ιμάντας	Καδένα	Καδένα	Καδένα	Καδένα
Standard					
Τύπου Mc Pherson με ψαλίδι βάσης, ελκοειδή ελατήρια, αντιστρεπτική ράβδο, αμορτισέρ αερίου και ξεχωριστό υποπλαίσιο στήριξης					
Τύπου πολλαπλών συνδέσμων Multi-link (2 άνω και ένα κάτω εγκάρσια μπράτσα) με ελκοειδή ελατήρια, αμορτισέρ αερίου, αντιστρεπτική ράβδο και ξεχωριστό υποπλαίσιο στήριξης					
Αεριζόμενοι δίσκοι					
Δίσκοι					
1.506-1.649	1.571-1.713	1.575-1.701	1.645-1.771	1.750-1.876	1.814-1.940
546	546	616	616	558	558
1.725	1.725	1.795	1.795	1.721	1.721
54	54	52	52	42	42
100	100	100	100	100	100
750 χωρίς φρένα / 1.510 με φρένα	750 χωρίς φρένα / 1.510 με φρένα	750 χωρίς φρένα / 1.360 με φρένα	750 χωρίς φρένα / 1.360 με φρένα	750 χωρίς φρένα / 1.210 με φρένα	750 χωρίς φρένα / 1.210 με φρένα
17,4					
170					
23,8 (N Line: 23,4)					
Προηγμένη ηλεκτρική υποβοήθηση τιμονιού					
5,5 (+/- 0,2)					
180	180	186	186	186	186
11,4	11,6	8,2	8,5	7,9	8,1
0,315					
MHSG	MHSG	Σύγχρονος κινητήρας μόνιμου μαγνήτη	Σύγχρονος κινητήρας μόνιμου μαγνήτη	Σύγχρονος κινητήρας μόνιμου μαγνήτη	Σύγχρονος κινητήρας μόνιμου μαγνήτη
12	12	47,7	47,7	72	72
55	55	264	264	304	304
Λιθίου Ιόντων Πολυμερούς	Λιθίου Ιόντων Πολυμερούς	Λιθίου Ιόντων Πολυμερούς	Λιθίου Ιόντων Πολυμερούς	Λιθίου Ιόντων Πολυμερούς	Λιθίου Ιόντων Πολυμερούς
48	48	270	270	360	360
0,44	0,44	1,49	1,49	13,8	13,8
Κάτω από τον χώρο αποσκευών	Κάτω από τον χώρο αποσκευών	Κάτω από την πίσω σειρά καθισμάτων	Κάτω από την πίσω σειρά καθισμάτων	Κεντρικά, κάτω από το κυρίως αμάξωμα 7,2 kW	Κεντρικά, κάτω από το κυρίως αμάξωμα 7,2 kW
-	-	-	-	-	-
-	-	-	-	83-91 χλμ. / 66-71 χλμ.	69-78 χλμ. / 62-65 χλμ.
-	-	8 έτη / 160.000 χλμ.	8 έτη / 160.000 χλμ.	8 έτη / 160.000 χλμ.	8 έτη / 160.000 χλμ.
6,3-6,5	6,9-7,3	4,5-5,3	7,1-6,2	-	-
5,1-5,7	5,7-6,1	3,4-4,7	5,5-5,6	-	-
4,8-5,0	5,1-5,5	5,4-5,1	5,3-5,6	-	-
6,1-6,6	6,6-6,9	7,3-7,9	7,4-8,3	-	-
5,5-5,9	6,0-6,3	5,6-6,1	6,3-6,7	1,1	1,3
144-155	157-166	126-137	143-151	26	30
2 / 30.000	2 / 30.000	1 / 15.000	1 / 15.000	1 / 15.000	1 / 15.000

Σφραγίδα Επίσημου Εμπόρου Hyundai



Δείτε περισσότερα:



5 ΕΤΗ Εργοστασιακή Εγγύηση
Χωρίς Όριο Χλμ

8 ΕΤΗ Εργοστασιακή Εγγύηση
Μπαταρίας

Hyundai Ελλάς ABEE
Βιλτανιώτη 31, 14564 Κηφισιά
+30 210 5507000 | www.hyundai.gr

 Hyundai Greece

Όλες οι πληροφορίες που περιέχονται σε αυτό το φυλλάδιο είναι προσωρινές, μπορούν να αλλάξουν χωρίς προειδοποίηση και προορίζονται μόνο ως προκαταρκτική ενημέρωση. Πιθανές διαφοροποιήσεις στην αναπαράσταση των χρωμάτων του οχήματος οφείλονται στους περιορισμούς της τεχνολογίας εκτύπωσης. Τα προϊόντα που εμφανίζονται αντιστοιχούν στην γκάμα εξοπλισμού για τις ευρωπαϊκές αγορές. Τα αυτοκίνητα που εμφανίζονται σε αυτό το φυλλάδιο μπορεί να είναι εξοπλισμένα με πρόσθετο εξοπλισμό με επιπλέον κόστος. Η Hyundai Ελλάς διατηρεί το δικαίωμα να κάνει αλλαγές στις τεχνικές προδιαγραφές και το περιεχόμενο του εξοπλισμού χωρίς προειδοποίηση. Η 5ετής Εργοστασιακή Εγγύηση Απεριορίστων Χιλιομέτρων της Hyundai ισχύει μόνο για αυτοκίνητα Hyundai που έχουν αρχικώς πωληθεί από εξουσιοδοτημένο αντιπρόσωπο Hyundai σε τελικό πελάτη, όπως ορίζεται στους όρους και τις συνθήκες του βιβλίου εγγυήσεως. Για περισσότερες πληροφορίες παρακαλούμε να συμβουλευθείτε έναν Επίσημο Έμπορο Hyundai.