

# Néo Hyundai i20



# Εξοπλισμός εκδόσεων.

Έκδοση	EXCLUSIVE	PREMIUM	N Line
<b>Ασφάλεια και Συστήματα Hyundai SmartSense™</b>			
Ηλεκτρονικό Σύστημα Ελέγχου Ευστάθειας (ESC) με Σύστημα Αντιμπλοκαρίσματος Τροχών (ABS)	•	•	•
Φώτα Έκτακτης Πέδησης (Emergency Stop Signal)	•	•	•
Αερόσακοι μετωπικοί (2), πλευρικοί (2) & τύπου κουρτίνας (2)	•	•	•
Σύστημα Παρακολούθησης Πίεσης Ελαστικών (TPMS)	•	•	•
Hyundai Smart Sense™ ROA - Σύστημα προειδοποίησης πιθανής εγκατάλειψης προσώπου στα πίσω καθίσματα	•	•	•
Hyundai Smart Sense™ VSM - Συνεργασία Ηλεκτρικής Υποβοήθησης Τιμονιού (MDPS) και Ελέγχου Ευστάθειας (ESC)	•	•	•
Hyundai Smart Sense™ HAC - Σύστημα Υποβοήθησης Εκκίνησης σε Ανηφόρα	•	•	•
Hyundai Smart Sense™ MSLA - Σύστημα Περιοριστή Ταχύτητας	•	•	•
Hyundai Smart Sense™ ISLA - Σύστημα Έξυπνης Αναγνώρισης και Προσαρμογής στα Όρια Ταχύτητας	•	•	•
Hyundai Smart Sense™ LDW - Σύστημα Προειδοποίησης Εκτροπής Λωρίδας	•	•	•
Hyundai Smart Sense™ LVDA - Σύστημα Προειδοποίησης Αναχώρησης Προπορευόμενου Οχήματος	•	•	•
Hyundai Smart Sense™ LKA - Σύστημα Υποβοήθησης Διατήρησης Λωρίδας	•	•	•
Hyundai Smart Sense™ FCW - Σύστημα Προειδοποίησης Μετωπικής Σύγκρουσης	•	•	•
Hyundai Smart Sense™ FCA City - Σύστημα Αυτόματης Έκτακτης Πέδησης (χαμηλών ταχυτήτων)	•	•	•
Hyundai Smart Sense™ FCA Interurban - Σύστημα Αυτόματης Έκτακτης Πέδησης (μεσαίων ταχυτήτων)	•	•	•
Hyundai Smart Sense™ FCA Pedestrian - Σύστημα Αυτόματης Έκτακτης Πέδησης (ανίχνευση πεζών)	•	•	•
Hyundai Smart Sense™ HBA - Σύστημα Αυτόματης Ρύθμισης Υψηλής Σκάλας Φώτων	•	•	•
Hyundai Smart Sense™ DAW - Σύστημα Προειδοποίησης Απόσπασης Προσοχής Οδηγού	•	•	•
Hyundai Smart Sense™ MCB - Σύστημα Αυτόματης Πέδησης μετά την 1η πρόσκρουση	•	•	•
Hyundai Smart Sense™ SCL - Στατικά Φώτα Στροφής	-	-	•
Σύστημα E-call - Άμεση κλήση πανευρωπαϊκού αριθμού εκτάκτου ανάγκης 112	•	•	•
<b>Άνεση</b>			
Air Condition	•	-	-
Αυτόματος κλιματισμός με αυτόματη λειτουργία αποθάμβωσης	-	•	•
Ηλεκτρικά παράθυρα εμπρός και πίσω	•	•	•
Ηλεκτρικό παράθυρο οδηγού με auto up/down με σύστημα αποφυγής εμποδίου	•	•	•
Ηλεκτρικά ρυθμιζόμενοι και θερμαινόμενοι εξωτερικοί καθρέπτες με φλας	•	•	•
Ηλεκτρικά αναδιπλούμενοι εξωτερικοί καθρέπτες	-	•	•
Έξυπνη είσοδος και εκκίνηση χωρίς κλειδί (Smart Key)	-	•	•
Κεντρικό κλείδωμα με τηλεχειρισμό	•	•	•
Συναγερμός και αναδιπλούμενο κλειδί με τηλεχειρισμό	•	•	•
Δερμάτινη επένδυση τιμονιού & επιλογέα ταχυτήτων	•	•	•
Τριάκτινο τιμόνι και επιλογέας ταχυτήτων με λογότυπο N και κόκκινη διακοσμητική ραφή	-	-	•
Μεταλλικά πεντάλ	-	-	•
Ρυθμιζόμενη κολώνα τιμονιού καθ' ύψος και τηλεσκοπικά	•	•	•
Κάθισμα οδηγού ρυθμιζόμενο σε ύψος	•	•	•
Διαιρούμενο πίσω κάθισμα 60:40	•	•	•
Κεντρικό εμπρός υποβραχιόνιο	-	•	•
Ρυθμιστής ταχύτητας (Cruise Control)	•	•	•
Χώρος αποσκευών με διπλό πάτο και δυνατότητα φύλαξης εταζέρας στο δεύτερο επίπεδο (luggage board)	• μόνο στο Hybrid	• μόνο στο Hybrid	•
Σύστημα εξοικονόμησης καυσίμου ISG (Idle Stop & Go)	•	•	•
Ψηφιακή ένδειξη προτεινόμενης σχέσης στο κιβώτιο ταχυτήτων (Gear Shift Indicator)	•	•	•
Φωτιζόμενα αλεξήλια οδηγού-συνοδηγού	-	-	•
Ατμοσφαιρικός φωτισμός εσωτερικού (mood lamp)	-	•	•

Έκδοση	EXCLUSIVE	PREMIUM	N Line
<b>Άνεση</b>			
Κιτ καπνιστή	•	•	•
Sport καθίσματα τύπου bucket	-	-	•
Κόκκινες λεπτομέρειες εσωτερικού (επιλογέας ταχυτήτων, αεραγωγοί, χειριστήρια κλιματισμού, θύρες)	-	-	•
Κάθισμα συνοδηγού με θήκη στην πλάτη	•	•	•
<b>Ορατότητα</b>			
Φώτα ημέρας και θέσεως τεχνολογίας LED	•	•	-
Πλήρη φώτα LED εμπρός & πίσω	-	-	•
Αυτόματη ενεργοποίηση/σβήσιμο μεσαίας σκάλας φώτων (αισθητήρες εξωτερικού φωτός)	•	•	•
Αισθητήρας βροχής (αυτόματη λειτουργία υαλοκαθαριστήρων)	-	•	•
Κάμερα οπισθοπορίας με δυναμικές γραμμές καθοδήγησης	•	•	•
Εργοστασιακοί πίσω αισθητήρες παρκαρίσματος με μπουτόν απενεργοποίησης	•	•	•
Σκούρα κρύσταλλα (privacy glass)	-	•	•
<b>Εξωτερική Εμφάνιση</b>			
Προφυλακτήρες στο χρώμα του αμαξώματος	•	•	•
Καθρέπτες και λαβές θυρών στο χρώμα του αμαξώματος	•	•	•
Χρωμιωμένη διακοσμητική επένδυση πλαισίου παραθύρων	-	•	•
Χρωμιωμένη διπλή απόληξη εξάτμισης	-	-	•
Μεταλλικό έμβλημα N Line σε μπροστινή μάσκα και πλαϊνά φτερά	-	-	•
Διχρωμία Phantom Black (X5B) σε οροφή-καθρέπτες-κολώνα A'	◦	◦	◦
<b>Σύστημα Πολυμέσων και Συνδεσιμότητας</b>			
Χειριστήρια ηχοσυστήματος στο τιμόνι	•	•	•
Πλήρως ψηφιακός πίνακας οργάνων 10,25"	•	•	•
Οθόνη 10,25" με Πλοήγηση και Τηλεματική Bluelink®: Τηλεματικές υπηρεσίες (εξ αποστάσεως σύνδεση με smartphone για έλεγχο λειτουργιών, ειδοποιήσεις, ενσωμάτωση ημερολογίου Google/iCloud κλπ)	•	•	•
Προβολή στην οθόνη της κάμερας οπισθοπορίας με δυναμικές γραμμές καθοδήγησης	•	•	•
Σύνδεση με smartphone μέσω εφαρμογής Android Auto™ ή Apple CarPlay™	•	•	•
Θύρα ταχείας φόρτισης USB Type C & USB Type A (εμπρός)	•	•	•
Θύρα USB πίσω επιβατών	-	•	•
Bluetooth με audio streaming και αναγνώριση φωνής	•	•	•
<b>Τροχοί και φρένα</b>			
15" Ζάντες με ελαστικά 185/65 R15	•	-	-
16" Ζάντες αλουμινίου με ελαστικά 195/55 R16	-	•	-
17" Ζάντες αλουμινίου N με σήμανση N στο κέντρο με ελαστικά 215/45 R17	-	-	•
Κιτ επισκευής ελαστικού	•	•	•

*Η Hyundai Hellas διατηρεί το δικαίωμα να αλλάξει τους εξοπλισμούς χωρίς προειδοποίηση. Παρακαλούμε συμβουλευτείτε έναν Επίσημο Έμπορο για περισσότερες πληροφορίες.*

• Βασικός εξοπλισμός, ο Προαιρετικός εξοπλισμός, - Δεν διατίθεται

# Τεχνικά χαρακτηριστικά.

Powered by **Hyundai SmartStream™**


**EURO 6e** **ΝΕΟΙ ΚΙΝΗΤΗΡΕΣ**  
ΚΟΡΥΦΑΙΑΣ ΤΕΧΝΟΛΟΓΙΑΣ

Κινητήρες	1.2 79ps	1.0T 100ps	1.0T 100ps 7DCT	1.0T 100ps 48V Hybrid	1.0T 100ps 7DCT 48V Hybrid
Καύσιμο	Αμόλυβδη Βενζίνη	Αμόλυβδη Βενζίνη	Αμόλυβδη Βενζίνη	Αμόλυβδη Βενζίνη	Αμόλυβδη Βενζίνη
Κυβισμός (κ.ε.)	1.197	998	998	998	998
Τύπος κιβωτίου ταχυτήτων	Μηχανικό	Μηχανικό	Αυτόματο διπλού συμπλέκτη	Μηχανικό	Αυτόματο διπλού συμπλέκτη
Σχέσεις κιβωτίου ταχυτήτων	5	6	7-DCT	6	7-DCT
Ισχύς σε ίππους (ps/rpm)	79 / 6.000	100 / 6.000	100 / 6.000	100 / 6.000	100 / 6.000
Μέγιστη ροπή (kgf.m/rpm)	11,5 / 4.200	17,5 / 1.500-3.500	20,4 / 2.000-2.500	17,5 / 1.500-3.500	20,4 / 2.000-2.500
Διάμετρος x Διαδρομή	71,0 x 75,6	71,0 x 84,0	71,0 x 84,0	71,0 x 84,0	71,0 x 84,0
Σχέση συμπίεσης	11,0	10,5	10,5	10,5	10,5
Εκκεντροφόροι	DOHC D-CVVT 16V	DOHC CVVD 12V	DOHC CVVD 12V	DOHC CVVD 12V	DOHC CVVD 12V
Μετάδοση χρονισμού	Καδένα	Καδένα	Καδένα	Καδένα	Καδένα
Σύστημα ISG (Stop & Start)	Ναι	Ναι	Ναι	Ναι	Ναι
<b>Ανάρτηση - πέδηση</b>	Υποπλαίσιο με γόνατα McPherson				
Εμπρός ανάρτηση	Ημιάκαμπτος άξονας με ενσωματωμένη ράβδο στρέψης				
Πίσω ανάρτηση	Αεριζόμενοι δίσκοι				
Εμπρός σύστημα πέδησης	Ταμπούρα				
Πίσω σύστημα πέδησης	Δίσκοι				
<b>Βάρος - Χωρητικότητα</b>	VDA 352lit / SAE 486lit (με κιτ επισκευής τροχού)				
Βάρος σε κιλά (ελάχιστο-μέγιστο)	1.013-1.123	1.065-1.175	1.090-1.200	1.090-1.200	1.115-1.225
Οφέλιμο φορτίο σε κιλά (ελάχιστο-μέγιστο)	427-537	425-535	430-540	420-530	425-535
Μέγιστο επιτρεπόμενο βάρος σε κιλά	1.550	1.600	1.630	1.620	1.650
Χώρος αποσκευών	VDA 262lit / SAE 434 lit(με κιτ επισκευής τροχού)				
Χωρητικότητα καυσίμου (lt)	40				
<b>Σύστημα διεύθυνσης</b>	2,7				
Στροφές τιμονιού	5,2				
Κύκλος στροφής - ακτίνα (m)					
<b>Επιδόσεις</b>					
Μέγιστη ταχύτητα (Km/h)	173	188	185	188	185
0-100 km/h (sec)	13,1	10,4	11,4	10,4	11,4
<b>Καταναλώσεις (lt/100 km) και εκπομπές WLTP</b>					
Κατανάλωση καυσίμου Low Phase	6,3	6,9	7,1	6,3	6,7
Κατανάλωση καυσίμου Medium Phase	4,9	5,0	5,2	4,9	5,1
Κατανάλωση καυσίμου High Phase	4,3	4,6	4,7	4,3	4,5
Κατανάλωση καυσίμου Extra High Phase	5,4	5,7	5,8	5,4	5,7
Κατανάλωση καυσίμου Συνδυαστικός Κύκλος	5,1	5,4	5,5	5,1	5,3
Εκπομπές CO <sub>2</sub> (g/km) WLTP*	117-127	117-127	119-131	112-122	115-128
<b>Πρόγραμμα συντήρησης</b>	1/15.000				
Τακτική συντήρηση (Service) ανά έτη / χλμ					

(\* ) Οι τιμές κατανάλωσης καυσίμου και των εκπομπών CO<sub>2</sub> υπολογίζονται σύμφωνα με την Παγκόσμια Εναρμονισμένη Διαδικασία Δοκιμών Ελαφρών Οχημάτων (WLTP). Οι τιμές WLTP για τις εκπομπές CO<sub>2</sub> προσδιορίζουν σήμερα (κατά τη στιγμή έκδοσης του παρόντος) τα ετήσια τέλη κυκλοφορίας στην Ελλάδα. Οι τιμές δεν λαμβάνουν υπόψη συγκεκριμένα τις συνθήκες χρήσης και οδήγησης, τον εξοπλισμό ή τον πρόσθετο προαιρετικό εξοπλισμό, ενώ μπορεί να διαφέρουν ανάλογα με τον τύπο ελαστικών. Για περισσότερες πληροφορίες σχετικά με τις επίσημες τιμές κατανάλωσης καυσίμου και εκπομπών CO<sub>2</sub>, παρακαλούμε ανατρέξτε στην οδήγία με τίτλο «Οδήγία για την κατανάλωση καυσίμου και τις εκπομπές CO<sub>2</sub> καινούργιων επιβατικών οχημάτων», η οποία αναρτάται σε όλα τα σημεία πώλησης.



1.775mm



2.580mm

4.040mm

1.450mm

# Ζάντες και ελαστικά.



Ζάντες 15"



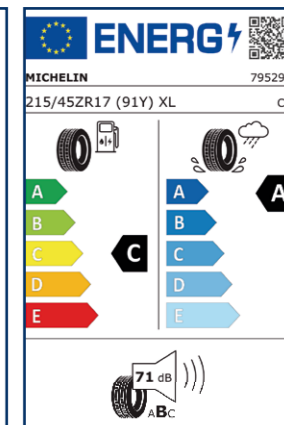
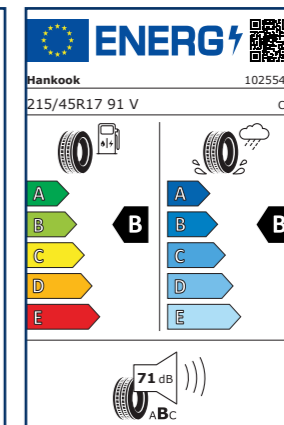
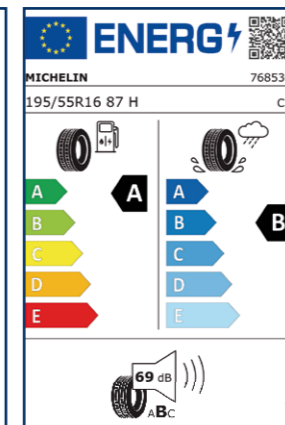
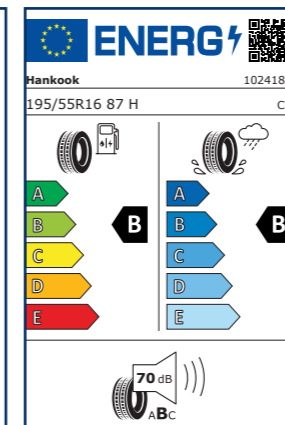
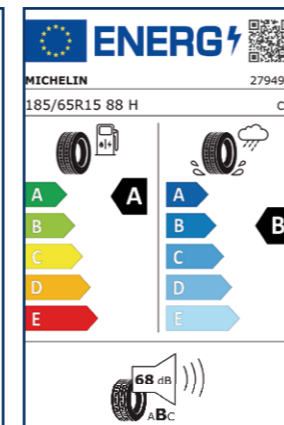
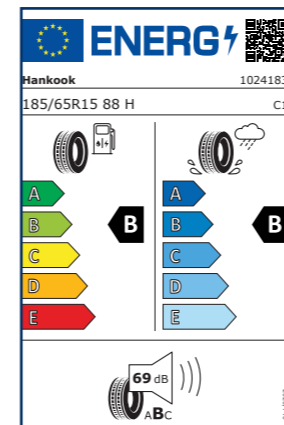
Ζάντες Αλουμινίου 16"



Ζάντες Αλουμινίου 17"



Ζάντες Αλουμινίου 17" N Line



Οι τύποι ελαστικών που φέρει το νέο i20, σύμφωνα με τις διαστάσεις των ζαντών και την εκάστοτε εργοστασιακή διαθεσιμότητα, χαρακτηρίζονται από τις παραπάνω σημάνσεις σύμφωνα με τον Κανονισμό 2020/740 της Ε.Ε. Περισσότερες πληροφορίες και επεξήγηση των συμβόλων στο [www.hyundai.gr/eu-tyre-regulations/](http://www.hyundai.gr/eu-tyre-regulations/)

# Εξωτερικά χρώματα.



Phantom Black Pearl (X5B)



Atlas White (SAW)



Lumen Grey Pearl (Y3H)



Meta Blue Pearl (PM2)



Mangrove Green Pearl (MG2)



Dragon Red Pearl (WR7)



Aurora Grey Pearl (A7G)



Lucid Lime Metallic (N6M)



Vibrant Blue Pearl (UC3)



Η Hyundai Ελλάς διατηρεί το δικαίωμα να κάνει αλλαγές στις τεχνικές προδιαγραφές και το περιεχόμενο του εξοπλισμού χωρίς προειδοποίηση. Η 5ετής Εργοστασιακή Εγγύηση Απεριορίστων Χιλιομέτρων της Hyundai ισχύει μόνο για αυτοκίνητα Hyundai που έχουν αρχικώς πωληθεί από εξουσιοδοτημένο αντιπρόσωπο Hyundai σε τελικό πελάτη, όπως ορίζεται στους όρους και τις συνθήκες του βιβλίου εγγύησης, οι οποίοι είναι προσβάσιμοι και στο [www.hyundai.gr](http://www.hyundai.gr). Για περισσότερες πληροφορίες παρακαλούμε συμβουλευθείτε έναν Επίσημο Έμπορο Hyundai.