

Néo Hyundai i10



Εξοπλισμός εκδόσεων.

Έκδοση Ασφάλεια	STYLE	PREMIUM	DISTINCTIVE	N Line
Σύστημα E-call - Άμεση κλήση πανευρωπαϊκού αριθμού εκτάκτου ανάγκης 112	•	•	•	•
ESC - Ηλεκτρονικό Σύστημα Ελέγχου Ευστάθειας	•	•	•	•
ABS με Brake Assist	•	•	•	•
Σύστημα Ανάκτησης Κινητικής Ενέργειας (ERS)	•	•	•	•
Αερόσακος οδηγού & συνοδηγού με δυνατότητα απενεργοποίησης	•	•	•	•
Αερόσακοι πλευρικοί (2) & τύπου κουρτίνας (2)	•	•	•	•
Υποδοχές παιδικού καθίσματος ISOFIX με 3ο σημείο πρόσδεσης "Top Tether"	•	•	•	•
Κλείδωμα πόρτας για παιδική ασφάλεια	•	•	•	•
Ηχητική υπενθύμιση και ηλεκτρονική ένδειξη ζωνών ασφαλείας οδηγού και επιβατών	•	•	•	•
Φώτα έκτακτης πέδησης (Emergency Stop Signal)	•	•	•	•
Αισθητήρας χαμηλής πίεσης ελαστικών (TPMS)	•	•	•	•
S-10: Πακέτο Προηγμένων Τεχνολογιών Ενεργητικής Ασφαλείας Hyundai SmartSense™				
Hyundai Smart Sense™ LDW - Σύστημα Προειδοποίησης Εκτροπής Λωρίδας	•	•	•	•
Hyundai Smart Sense™ LKA - Σύστημα Υποβοήθησης Διατήρησης Λωρίδας	•	•	•	•
Hyundai Smart Sense™ LFA - Σύστημα Υποβοήθησης Διατήρησης στο Μέσον της Λωρίδας	•	•	•	•
Hyundai Smart Sense™ DAW - Σύστημα Προειδοποίησης Απόστασης Προσοχής Οδηγού	•	•	•	•
Hyundai Smart Sense™ HBA - Σύστημα Αυτόματης Ρύθμισης Υψηλής Σκάλας Φώτων	•	•	•	•
Hyundai Smart Sense™ FCW - Σύστημα Προειδοποίησης Μετωπικής Σύγκρουσης	•	•	•	•
Hyundai Smart Sense™ FCA City - Σύστημα Αυτόματης Έκτακτης Πέδησης (χαμηλών ταχυτήτων)	•	•	•	•
Hyundai Smart Sense™ FCA Interurban - Σύστημα Αυτόματης Έκτακτης Πέδησης (μεσαίων ταχυτήτων)	•	•	•	•
Hyundai Smart Sense™ FCA Pedestrian - Σύστημα Αυτόματης Έκτακτης Πέδησης (αναγνώριση πεζών)	•	•	•	•
Hyundai Smart Sense™ FCA Cyclist - Σύστημα Αυτόματης Έκτακτης Πέδησης (αναγνώριση δικύκλων)	•	•	•	•
Hyundai Smart Sense™ MSLA - Σύστημα Περιοριστή Ταχύτητας	•	•	•	•
Hyundai Smart Sense™ ISLA - Σύστημα Ευφούς Περιοριστή Ταχύτητας	•	•	•	•
Hyundai Smart Sense™ HAC - Σύστημα Υποβοήθησης Εκκίνησης σε Ανηφόρα	•	•	•	•
Hyundai Smart Sense™ VSM - Συνεργασία Ηλεκτρικής Υποβοήθησης Τιμονιού (MDPS) και Ελέγχου Ευστάθειας (ESC)	•	•	•	•
Hyundai Smart Sense™ SCL - Στατικά Φώτα Στροφής	-	-	•	•
Άνεση				
ISG Σύστημα Stop & Start	•	•	•	•
Ρυθμιστής ταχύτητας (Cruise Control)	•	•	•	•
Πολυλειτουργικό τιμόνι με χειριστήριο για Bluetooth, ηχοσύστημα, τηλέφωνο, Cruise Control και περιοριστή ταχύτητας	•	•	•	•
Δερμάτινο τιμόνι και δερμάτινο λεβιέ ταχυτήτων	•	•	•	•
Δείκτης πρότασης αλλαγής ταχύτητας (Gear Shift Indicator)	•	•	•	•
Υπολογιστής ταξιδιού με ενδείξεις: ώρας, ημερομηνίας, εξωτερικής θερμοκρασίας, στιγμιαίας & μέσης κατανάλωσης καυσίμου	•	•	•	•
Προσκέφαλα ρυθμιζόμενα οδηγού, συνοδηγού και πίσω επιβατών	•	•	•	•
Διαιρούμενα πίσω καθίσματα 60/40	•	•	•	•
Καθίσματα με υφασμάτινη επένδυση	•	•	•	•
Ρυθμιζόμενη κολώνα τιμονιού καθ' ύψος	•	•	•	•
Κάθισμα οδηγού ρυθμιζόμενο καθ' ύψος	•	•	•	•
Κεντρικό υποβραχιόνιο εμπρός καθισμάτων	•	•	•	•
Εσωτερικός φωτισμός	•	•	•	•
Ηλεκτρικά Παράθυρα εμπρός με λειτουργία auto up/down στο παράθυρο του οδηγού	•	•	•	•
Πίσω παράθυρα πλήρως ανοιγόμενα	•	•	•	•
Ηλεκτρικά παράθυρα πίσω	-	•	•	•
Πλήκτρα ελέγχου όλων των παραθύρων στη θύρα του οδηγού (οδηγού: φωτιζόμενο)	-	•	•	•
Ενισχυμένο δάπεδο αποσκευών	-	-	•	-
Φωτισμός αποθηκευτικού χώρου	•	•	•	•
Εσωτερικές λαβές θυρών με μεταλλική επίστρωση	•	•	•	•
Air Condition	•	-	-	-
Αυτόματος κλιματισμός	-	•	•	•
Κεντρικό κλείδωμα με τηλεχειρισμό, αναδιπλούμενο κλειδί	•	•	-	•
Κεντρικό κλείδωμα με τηλεχειρισμό, έξυπνη είσοδος χωρίς κλειδί (Smart Key)	-	-	•	-
Επιπλέον αναδιπλούμενο κλειδί	•	•	•	•
Distinctive διάκοσμος εσωτερικού με κυψελωτές επιφάνειες	-	-	•	-
Έξυπνη εκκίνηση χωρίς κλειδί (Smart Key)	-	-	•	-
Εργοστασιακός συναγερμός παραβίασης και Immobilizer	•	•	•	•
Ζώνη ασφαλείας και προσκέφαλο μεσαίου πίσω καθίσματος	ο	ο	ο	•

Έκδοση Άνεση	STYLE	PREMIUM	DISTINCTIVE	N Line
N Line καθίσματα με κόκκινες ραφές και κόκκινα διακοσμητικές λεπτομέρειες	-	-	-	•
N Line διάκοσμος εσωτερικού με κυψελωτές επιφάνειες	-	-	-	•
N Line μεταλλικά πεντάλ	-	-	-	•
Συστήματα πολυμέσων και πλοήγησης				
Bluetooth με audio streaming, αναγνώριση φωνής και χειριστήρια στο τιμόνι	•	•	•	•
Ηχοσύστημα Radio με RDS, MP3 player, με χειριστήρια στο τιμόνι	•	•	•	•
Πλήρως ψηφιακός πίνακας οργάνων με κεντρική οθόνη TFT 4,2"	•	•	•	•
Έγχρωμη οθόνη αφής Display Audio 8" με χειριστήρια στο τιμόνι	•	•	•	•
Σύστημα πλοήγησης με συνδεδεμένες υπηρεσίες (πληροφορίες διαδρομής, πλοήγηση Last Mile Navigation)	•	•	•	•
Προφίλ χρήστη, Valet mode, ταυτόχρονη σύνδεση με δύο συσκευές Bluetooth®	•	•	•	•
Hyundai BlueLink®: Τηλεματικές υπηρεσίες (εξ αποστάσεως σύνδεση με smartphone για έλεγχο λειτουργιών, ειδοποιήσεις, ενσωμάτωση ημερολογίου Google/iCloud κλπ)	•	•	•	•
Σύνδεση με smartphone Android μέσω εφαρμογής Android Auto™ (Android 5.0 και μεταγενέστερο)	•	•	•	•
Σύνδεση με iPhone μέσω Apple CarPlay™ (iPhone 5.0 και μεταγενέστερο)	•	•	•	•
Αισθητήρες παρκαρίσματος πίσω με πλήκτρο απενεργοποίησης	•	•	•	•
Κάμερα οπισθοπορίας με δυναμικές γραμμές καθοδήγησης και προβολή στην οθόνη αφής 8"	•	•	•	•
4 ηχεία (εμπρός και πίσω θύρες)	•	•	•	•
Παροχή ρεύματος 12V	•	•	•	•
Θύρα USB Type A	•	•	•	•
Θύρα ταχείας φόρτισης USB Type C	•	•	•	•
Εξωτερική Εμφάνιση				
Προφυλακτήρες στο χρώμα του αμαξώματος	•	•	•	•
Πρόσθια μάσκα σε απόχρωση Glossy Black	-	-	•	-
Καθρέπτες στο χρώμα του αμαξώματος	•	•	•	•
Λαβές θυρών στο χρώμα του αμαξώματος	•	•	-	•
Λαβές θυρών έξυπνης εισόδου με χρωμιωμένη επίστρωση	-	-	•	-
Διχρωμία οροφής	ο	ο	ο	ο
N Line πρόσθια μάσκα	-	-	-	•
Ορατότητα				
Φώτα ημέρας LED	•	•	•	•
Αυτόματο άναμμα φώτων	•	•	•	•
Φωτιστικά σώματα τύπου projection	-	-	•	•
Προβολείς ομίχλης εμπρός	-	•	•	•
Πίσω φώτα LED	-	-	-	•
Ηλεκτρικά ρυθμιζόμενοι & θερμαινόμενοι εξωτερικοί καθρέπτες	•	•	•	•
Εξωτερικοί καθρέπτες με ενσωματωμένο φλας	-	•	•	•
Ηλεκτρικά αναδιπλούμενοι εξωτερικοί καθρέπτες	-	-	•	•
Ευρυγώνιος εξωτερικός καθρέπτης οδηγού	•	•	•	•
Κρύσταλλα εμπρός και πίσω με UV επένδυση	•	•	•	•
Θερμαινόμενο κρύσταλλο πίσω	•	•	•	•
Σκούρα κρύσταλλα (privacy glass) δεύτερης σειράς επιβατών και κεντρικό πίσω	-	-	•	•
Αλεξήλια οδηγού και συνοδηγού με ανοιγόμενο καθρέπτη	•	•	•	•
Τροχοί και φρένα				
Δισκόφρενα εμπρός	•	•	•	•
Ταμπούρα πίσω	•	-	-	-
Δισκόφρενα πίσω	-	•	•	•
Ζάντες 14" με ελαστικά διαστάσεων 175/65R14	•	-	-	-
Ζάντες αλουμινίου 15" με ελαστικά διαστάσεων 185/55R15	-	•	-	-
Ζάντες αλουμινίου 16" με ελαστικά διαστάσεων 195/45R16 (διαφορετικής σχεδίασης στην N Line)	-	-	•	•
Κιτ επισκευής ελαστικού	•	•	•	•
Εφεδρικός τροχός	ο	ο	ο	ο
Προεγκατεστημένη καλωδίωση υποδοχής trailer	•	•	•	•

Η Hyundai Hellas διατηρεί το δικαίωμα να αλλάξει τους εξοπλισμούς χωρίς προειδοποίηση. Παρακαλούμε συμβουλευτείτε έναν Επίσημο Έμπορο για περισσότερες πληροφορίες.

• Βασικός εξοπλισμός, ο Προαιρετικός εξοπλισμός, - Δεν διατίθεται

Τεχνικά χαρακτηριστικά.


Powered by **Hyundai SmartStream™**



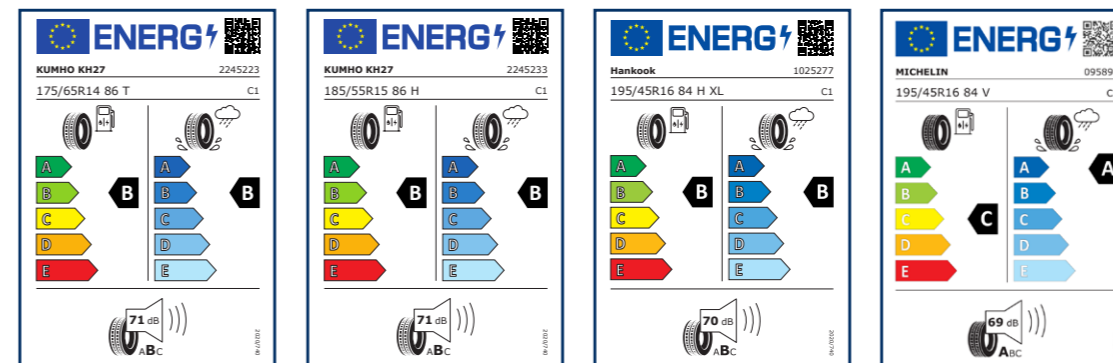
Κινητήρες	1.0 MT	1.0 AMT	1.2 MT	1.2 AMT	1.0T MT
Τύπος Καυσίμου	Βενζίνη	Βενζίνη	Βενζίνη	Βενζίνη	Βενζίνη
Κυβισμός (κ.ε.)	998	998	1.197	1.197	998
Τύπος & σχέσεις κιβωτίου ταχυτήτων	Μηχανικό 5 σχέσεων	Αυτοματοποιημένο μηχανικό κιβώτιο 5 σχέσεων	Μηχανικό 5 σχέσεων	Αυτοματοποιημένο μηχανικό κιβώτιο 5 σχέσεων	Μηχανικό 5 σχέσεων
Μετάδοση κίνησης	Εμπρός	Εμπρός	Εμπρός	Εμπρός	Εμπρός
Ισχύς σε ίππους (ps/rpm)	63 / 5.500	63 / 5.500	79 / 6.000	79 / 6.000	90 / 4.500
Μέγιστη ροπή (Kgf.m/rpm)	9,5 / 3.750	9,5 / 3.750	11,5 / 4.200	11,5 / 4.200	17,5 / 1.500
Διάμετρος x Διαδρομή	71,0 x 84,0	71,0 x 84,0	71,0 x 75,6	71,0 x 75,6	71,0 x 84,0
Σχέση συμπίεσης	11	11	11	11	10,5
Αριθμός κυλίνδρων	3	3	4	4	3
Αριθμός βαλβίδων	12	12	16	16	12
Χρονισμός	DOHC, Dual-CVVT	DOHC, Dual-CVVT	DOHC, Dual-CVVT	DOHC, Dual-CVVT	DOHC, Dual-CVVT
Μετάδοση χρονισμού	με καδένα	με καδένα	με καδένα	με καδένα	με καδένα
Ανάρτηση - πέδηση					
Εμπρός ανάρτηση	Γόνατα McPherson με αμορτισέρ αερίου				
Πίσω ανάρτηση	Ημιάκαμπτος άξονας με αμορτισέρ αερίου				
Εμπρός σύστημα πέδησης	Αεριζόμενοι Δίσκοι (Διαμέτρου 252 mm)				
Πίσω σύστημα πέδησης	Δίσκοι (Διαμέτρου 234 mm, εκδόσεις Premium, Distinctive, N Line), Ταμπούρα (έκδοση Style)				
Βάρος - Χωρητικότητα (λίτρα)					
Βάρος σε κιλά (ελάχιστο-μέγιστο)	919-1.045				
Ωφέλιμο φορτίο σε κιλά (ελάχιστο-μέγιστο)	345-498				
Μέγιστο επιτρεπόμενο βάρος σε κιλά	1.340 (4θέσιο) / 1.410 (5θέσιο)		1.350 (4θέσιο) / 1.430 (5θέσιο)		1.470
Χώρος αποσκευών σε λίτρα (μέθοδος VDA) με πίσω θέσεις κανονικές	252 lt				
Χώρος αποσκευών σε λίτρα (μέθοδος VDA) με πίσω θέσεις αναδιπλωμένες	1.050 lt				
Χωρητικότητα καυσίμου (lt)	36				
Ελκτική ικανότητα (kg) χωρίς φρένα / με φρένα	310 / 310				
Απόσταση από το έδαφος (mm)	149	149	149 / 152 (N Line)	149	152 (N Line)
Σύστημα διεύθυνσης					
Στροφές τιμονιού	2,64	2,64	2,64	2,64	2,64
Κύκλος στροφής - ακτίνα (m)	4,9	4,9	4,9	4,9	4,9
Επιδόσεις					
Μέγιστη ταχύτητα (Km/h)	143	143	158	159	175
0-100 km/h (sec)	15,9	18,4	13,2	16,6	11,4
60-100 km/h (sec) με 4η	16,7	11,1	14,8	9,2	9,4
Απόσταση φρεναρίσματος ακινητοποίησης 100-0 km/h (m)	175/65R14 : 36,9m		185/55R15 : 36,0m	195/45R16 : 35,7m	
Καταναλώσεις (lt/100 km) και εκπομπές WLTP					
Κατανάλωση καυσίμου Low Phase	5,9-6,5	5,9-6,8	6,2-6,6	6,7-7,3	7,0
Κατανάλωση καυσίμου Medium Phase	4,5-5,1	4,5-5,3	4,8-5,3	5,1-5,6	5,3
Κατανάλωση καυσίμου High Phase	4,1-4,7	4,2-5,1	4,5-5,0	4,7-5,2	4,7
Κατανάλωση καυσίμου Extra High Phase	5,3-6,3	5,4-6,7	5,5-6,5	6,6-6,8	5,9
Κατανάλωση καυσίμου Συνδυαστικός Κύκλος	4,8-5,5	4,9-5,9	5,1-5,8	5,4-6,1	5,4
Εκπομπές CO ₂ (g/km) WLTP* - Συνδυαστικός Κύκλος	110-126	111-134	117-132	122-138	123

(*) Οι τιμές κατανάλωσης καυσίμου και των εκπομπών CO₂ υπολογίζονται σύμφωνα με την Παγκόσμια Εναρμονισμένη Διαδικασία Δοκιμών Ελαφρών Οχημάτων (WLTP). Οι τιμές WLTP για τις εκπομπές CO₂ προσδιορίζουν σήμερα (κατά τη στιγμή έκδοσης του παρόντος) τα ετήσια τέλη κυκλοφορίας στην Ελλάδα. Οι τιμές δεν λαμβάνουν υπόψη συγκεκριμένα τις συνθήκες χρήσης και οδήγησης, τον εξοπλισμό ή τον πρόσθετο προαιρετικό εξοπλισμό, ενώ μπορεί να διαφέρουν ανάλογα με τον τύπο ελαστικών. Για περισσότερες πληροφορίες σχετικά με τις επίσημες τιμές κατανάλωσης καυσίμου και εκπομπών CO₂, παρακαλούμε ανατρέξτε στην οδηγία με τίτλο «Οδηγία για την κατανάλωση καυσίμου και τις εκπομπές CO₂ καινούργιων επιβατικών οχημάτων», η οποία αναρτάται σε όλα τα σημεία πώλησης.

(**) Οι μετρήσεις του βάρους εξαρτώνται και διαμορφώνονται ανάλογα με τον κινητήρα και τον αριθμό των θέσεων (4θέσιο/5θέσιο).




Ζάντες και ελαστικά.



Οι τύποι ελαστικών που φέρει το νέο i10, σύμφωνα με τις διαστάσεις των ζαντών και την εκάστοτε εργοστασιακή διαθεσιμότητα, χαρακτηρίζονται από τις παραπάνω σημάνσεις σύμφωνα με τον Κανονισμό 2020/740 της Ε.Ε. Περισσότερες πληροφορίες και επεξήγηση των συμβόλων στο www.hyundai.gr/eu-tyre-regulations/

Συνδυασμοί εσωτερικών.

Obsidian Black NNB*



Shale Grey YPK**



Purple***



Εσωτερικό N Line



* Εκδόσεις Style, Premium

** Εκδόσεις Distinctive (βασικός εξοπλισμός)

*** Εκδόσεις Distinctive (ειδική παραγγελία χωρίς επιπρόσθετη χρέωση - όχι για τα χρώματα N6M, UC3, WR7)



Ζάντες 14"



Ζάντες Αλουμινίου 15"



Ζάντες Αλουμινίου 16"



Ζάντες Αλουμινίου N Line 16"

Οδηγός χρωμάτων.



Εξωτερικά χρώματα.



Phantom Black Pearl (X5B)



Atlas White (SAW)



Lumen Grey Pearl (Y3H)



Meta Blue Pearl (PM2)



Mangrove Green Pearl (MG2)



Dragon Red Pearl (WR7)



Aurora Grey Pearl (A7G)



Vibrant Blue Pearl (UC3)



Lucid Lime Metallic (N6M)

Ενδεικτικές προαιρετικές διχρωμίες με μαύρη οροφή.



Meta Blue Pearl (PM2)
με μαύρη οροφή (X5B)



Lumen Grey Pearl (Y3H)
με μαύρη οροφή (X5B)



N Line Dragon Red Pearl (WR7)
με μαύρη οροφή (X5B)



Η Hyundai Ελλάς διατηρεί το δικαίωμα να κάνει αλλαγές στις τεχνικές προδιαγραφές και το περιεχόμενο του εξοπλισμού χωρίς προειδοποίηση. Η 5ετής Εργοστασιακή Εγγύηση Απεριορίστων Χιλιομέτρων της Hyundai ισχύει μόνο για αυτοκίνητα Hyundai που έχουν αρχικώς πωληθεί από εξουσιοδοτημένο αντιπρόσωπο Hyundai σε τελικό πελάτη, όπως ορίζεται στους όρους και τις συνθήκες του βιβλίου εγγυήσεως, οι οποίοι είναι προσβάσιμοι και στο www.hyundai.gr. Για περισσότερες πληροφορίες παρακαλούμε συμβουλευθείτε έναν Επίσημο Έμπορο Hyundai.